

## آماده باشید

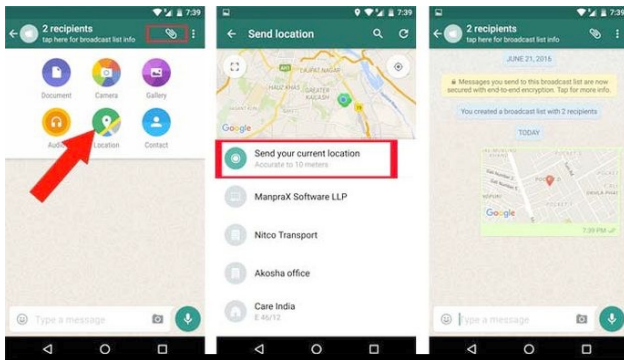
به کسی که می شناسید و بهش اعتماد دارید از محلی که ازش خواهید رفت خبر بدهید و همچنان ساعتی که می خواهید آنجا را ترک کنید. اگر او هیچ خبر از شما ننشید می تواند به گارد ساحلی خبر بدهد تا شما را پیدا کنند

ممکن است که وقتی روی آب هستید سیگنال تلفن نداشته باشید و در این حالت زنگ زدن به دیگران و فرستادن پیامها سختتر می شود ولی هر چند شماره ی ۹۹۹ یا ۱۹۶ کار می کند. و حتی بدون سیگنال موبایلتان کار خواهد کرد جی پی اس (GPS)

تلفن خود را خشک نگه دارید، در یک کیسه پلاستیکی، و اگر لازم نباشد آن را برای صرفه جویی در قدرت باتری، خاموش کنید

## چگونگی فرستادن محل شما به یک

### دوست از طریق واتس اپ



## آب و هوا



روی آب سردتر از خشکی است و بادهای شدیدتر دارد پس قبل از اینکه کوشش کنید که از کانال عبور کنید در این "یو آر آل" آب و هوا را بررسی کنید

<https://bit.ly/2Q3ni6d>

## امن باشید

- همیشه یک جلیقه ی
- نجات بپوشید
- نشسته و آرام بمانید
- مراقب باشید



## اطلاعات حقوقی

شما حق درخواست پناهندگی را در انگلستان دارید. به پلیس و ماموران مهاجرت بگویید که "من اینجا هستم تا درخواست پناهندگی بدهم" اگر از لغت "پناهندگی" استفاده نکنید ممکن است که آنها تلاش کنند که درخواست تان را نادیده بگیرند. شما حق دارید وکیل رایگانی داشته باشید تا به پرونده یتان کمک کند

تلاش کنید که هر چه زودتر یک وکیل پیدا کنید در سایت <http://find-legal-advice.justice.gov.uk>

ممکن است که بدون حضور وکیل، مقامات مهاجرت شما را در مورد سفرتان به انگلستان و اساس درخواست پناهندگیتان مصاحبه کنند

ممکن است که در بازداشتگاه بمانید در حالی که درخواست و پرونده ی شما دارد مورد تحقیق قرار می گیرد. اگر قبلا شما قربانی شکنجه یا قاچاق انسان بوده اید یا اگر مشکلات روانی یا پزشکی جدی داشته باشید (از جمله بارداری) فوراً به کارمندهای بازداشتگاه خبر دهید و دنبال مشاوره ی حقوقی بگردید

ممکن است که دولت انگلستان تلاش کند که بزرگسالان را به کشورهای اروپایی دیگر بفرستد اگر اثر انگشتها ی آنها پیدا شود، شما میتوانید این را "Eurodac" در سیستم مورد اعتراض قرار داده و باید هر چه زودتر با یک وکیل حرف بزنید



مسافرت کردن از فرانسه تا انگلستان خیلی خطرناک است و با اینکه انگلستان نزدیک به نظر می رسد این سفر از راه آب چند ساعت طول می کشد. افرادی هم که نجات یافتند نزدیک به مرگ بودند به خاطر سردی شدید آب در شب



کانال انگلیس شلوغترین خط حمل و نقل در جهان است. کشتی ها شما را نخواهد دید. مراقب نورهای کشتی ها باشید. و دور از کشتی های بزرگ بمانید تا که از امواج بزرگ دور باشید. اگر غبار وجود داشته باشد تلاش نکنید که از کانال عبور کنید



این کانال جریان قدرتمند دارد و ممکن است که امواج بزرگ وجود داشته باشد. و بدون موتور عبور کردن ازش تقریباً غیر ممکن است

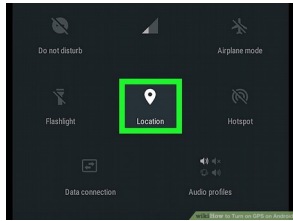


**برای نجات**  
**شماره ۹۹۹ (انگلستان)**  
**شماره ۱۹۶ (فرانسه)**


وقتی به ۹۹۹ زنگ می زنید درخواست کمک از "گارد ساحلی" (کوست گارد) کنید

وقتی که به گارد ساحلی زنگ می زنید به آنها موقعیت جی پی اس تان را بدهید (به صفحه ی دوم نگاه کنید). انجام دادن این کار به امدادگران کمک می کند تا هر چه زودتر شما را پیدا کنند و همچنین تا تضمین کنند که کشور مناسب (یا فرانسه یا انگلستان) برای نجات شما اقدام کند

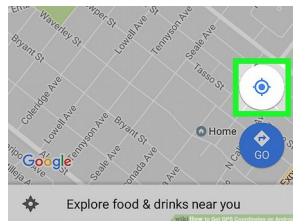
## مختصات جی پی اس خودتان را بوسیله ی نقشه ی گوگل پیدا کنید



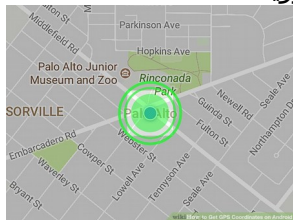
موقعیت را فعال کنید



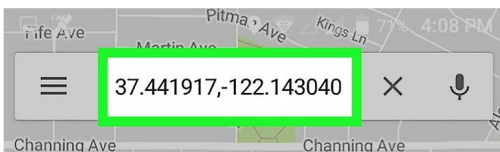
نقشه ی گوگل را باز کنید



علامت را بزنید و یک نقطه ی آبی خواهد آمد که موقعیت فعلی شما را نشان می دهد و به طرفش بروید



این نقطه را بزنید و نگاهش دارید و یک علامت(پین) قرمز روی موقعیت شما خواهد افتاد و مختصات جی پی اس، داخل جعبه جستجو در بالای صفحه پتان، ظاهر خواهد شد



هر اندازه که ممکن باشد، لباسهای ضد آب بپوشید، چندین جامه روی هم و همچنین کلاه بپوشید. پتوهای نجات می تواند زندگی شما را نجات بدهد. غذا و آب بیاورید

### بچه ها

مطمئن باشید که بچه ها لباسهای خشک داشته باشند و او آنها را با جلیقه ی نجات و پتوی نجات بپوشانید. اگر امکان داشته باشد لباسهای خشک بچه ها را در یک کیسه ی پلاستیک بگذارید. مطمئن باشید که هر چه زودتر بعد از رسیدن به خشکی لباسهای بچه ها را عوض کنید

## اگر کسی در آب بیافتد

فورا با انگشت خود به طرفش اشاره کنید و به این کار ادامه دهید تا که او را در میان امواج گم نکنید. قایق را به کنارش بیاورید و با دو نفر او را از آب بیرون بکشید و در حالی که آنها دارند این کار را انجام می دهند دیگران باید روی طرف دیگر قایق بمانند به خاطر اینکه تعادل قایق را ثابت کند

لباسهای خیس را در بیاورید و او را گرم کنید به خاطر نجات به ۹۹۹ یا ۱۹۶ زنگ بزنید بعد از اینکه کسی از آب بیرون کشیدید او باید هر چه زودتر به بیمارستان برود

اگر این نفر بی هوش باشد بررسی کنید اگر هنوز نفس می کشد و اگر نه یک نفس بزرگ در دهانش بدمید برای اینکه آب را از شش هایش بیرون بیاورید و به سرعت او را به پهلویش بگذارید

راجع به بچه ها، آنها را بر عکس نگه دارید تا که بیشترین مقدار آب از بدنشان بیرون بیاید سعی پی آر " (عملیات ای) را شروع کنید" لباسهای خیس را در بیاورید و بچه را با یک پتو بپوشانید و او را گرم نگه دارید

## چگونگی روشن کردن ماشین

موتور قایق را با دستتان بررسی کنید تا که احساس کنید اگر داغ باشد، و اگر داغ نباشد تانک(مخزن سوخت) را پیدا کنید. مطمئن بشوید که چیزی در بالایش قرار نگرفته است و خصوصا مطمئن شوید که آن پیچ کوچک در بالای تانک پوشانده نباشد چون باید باز باشد تا که اکسیژن بتواند داخل تانک بشود. و همچنین لوله ای را که از تانک به موتور می رود پیدا کنید و مطمئن بشوید که چیزی روی آن فشار نیارود

اگر موتور قایق داغ باشد(یعنی اینکه دستتان بیش از یک دفعه نمی تواند رویش بماند) بررسی کنید اگر قسمتی که از موتور به پروانه قایق می رود داغ باشد چون معمولا این قسمت باید سرد باشد

اگر فقط قسمت بالایی موتور داغ باشد پنج دقیقه منتظر بمانید و سپس ماشین را کشفل کنید تا آن را دو باره روشن کنید. و اگر یک کشفل موتور را روشن نکرد ساسات/دریچه را بزنید. بعضی وقتها این ساسات یک دستگیره است که باید آن بیرون بکشید و بعضی وقتها یک دکمه است. اگر موتور روشن شد بعد از چند ثانیه ساسات را دو باره بزنید

اگر ماشین دوباره روشن نیست یک دست روی قسمت پشتی موتور بگذارید، قسمتی که دقیقا بالای اجین لست می که از یک سوراخ کوچک می آید، دستتان دره ی حرارتش را بررسی کنید. باید گرم باشد ولی نباید خیلی داغ باشد، و همچنین باید آب روئی باشد و اگر خیلی داغ باشد آب روئی نباشد یعنی لکه سیستم خنک کننده ی اجین خوب کار نمی کند و در این حالت باید خیلی آهسته رله دگی کنید